






Prénom :

Date :


# La météo 1

Questionner le monde


1.  Entoure le symbole qui convient sous chaque dessin :




2.  Ecris la météo d'aujourd'hui :



soleil



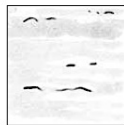
vent




nuages



pluie



brouillard



neige

Aujourd'hui, il y a \_\_\_\_\_ .


Prénom :

Date :


## La météo 1

Questionner le monde

**Ecris** le temps qu'il fait en faisant une phrase (tu peux t'aider des mots ci-dessous) :



soleil



vent




nuages





pluie



brouillard



neige



Prénom :

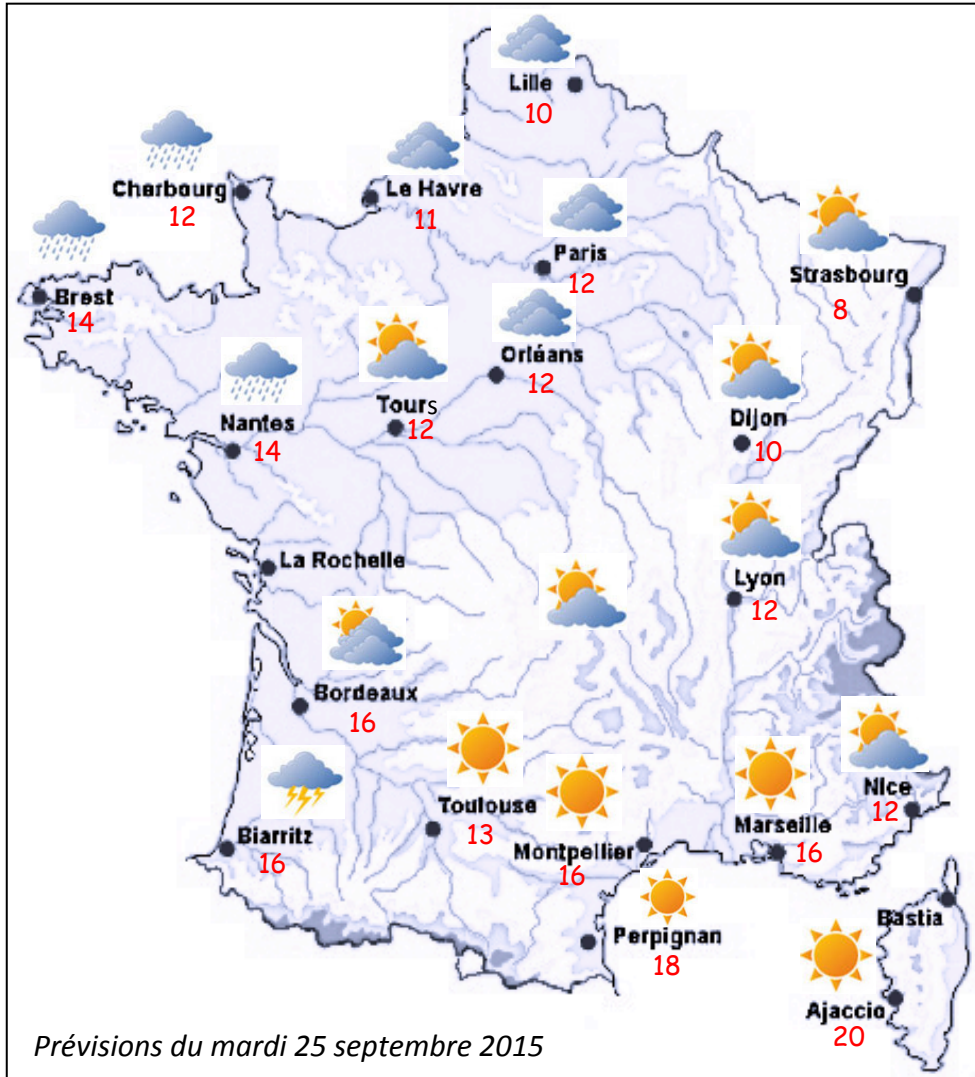
Date :

## La météo 2

Questionner le monde



Ecris le nom des villes demandées :



Villes où il fait soleil : \_\_\_\_\_

Villes où il pleut : \_\_\_\_\_

Villes où c'est nuageux : \_\_\_\_\_

Date de la météo : \_\_\_\_\_

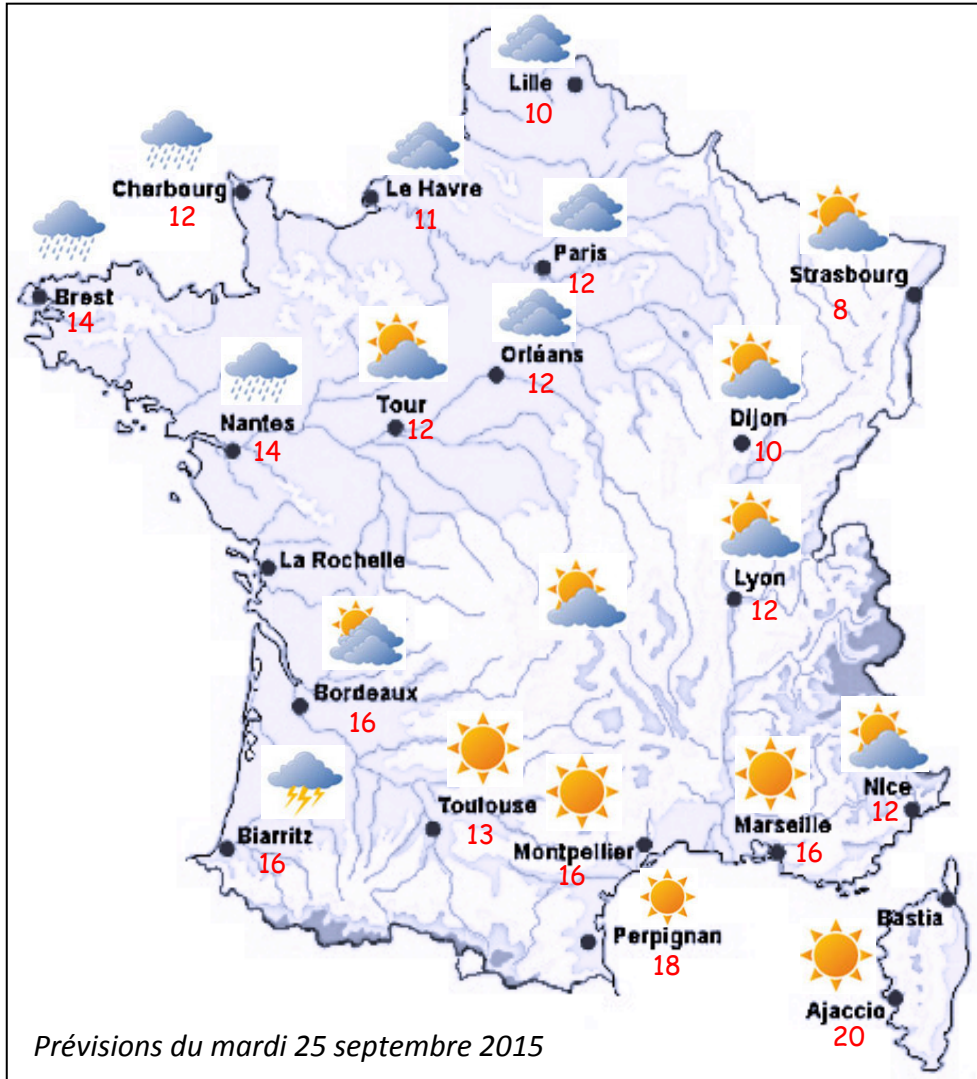
Prénom :

Date :

## La météo 2

Questionner le monde

Écris au moins 3 phrases pour décrire la météo de cette journée :



Handwriting practice grid consisting of a vertical margin line on the left and horizontal lines forming a grid for writing.

Prénom :

Date :

## La météo 3 : le thermomètre

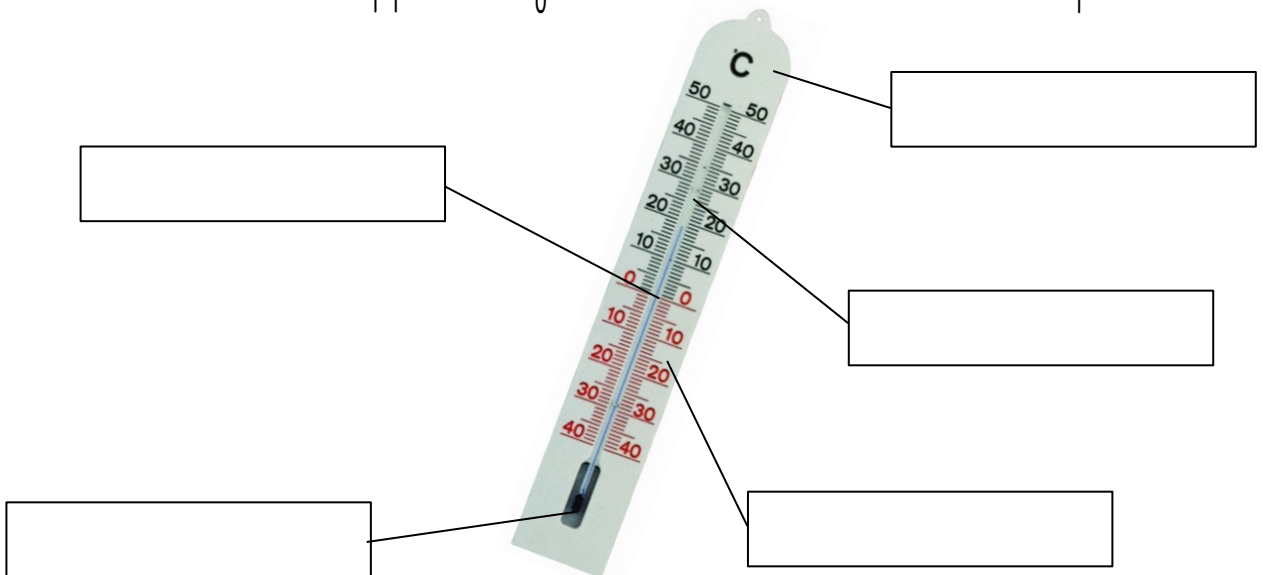
Questionner le  
monde

1. **Recherche** : dessine un thermomètre en essayant de nommer les parties.

Un **thermomètre** est un objet qui sert à **mesurer** la **température** (s'il fait froid ou chaud).

2. **Entraînement** : légende cette photo avec les mots suivants :

tube en verre - support - graduations - réservoir - liquide coloré



Prénom :

Date :

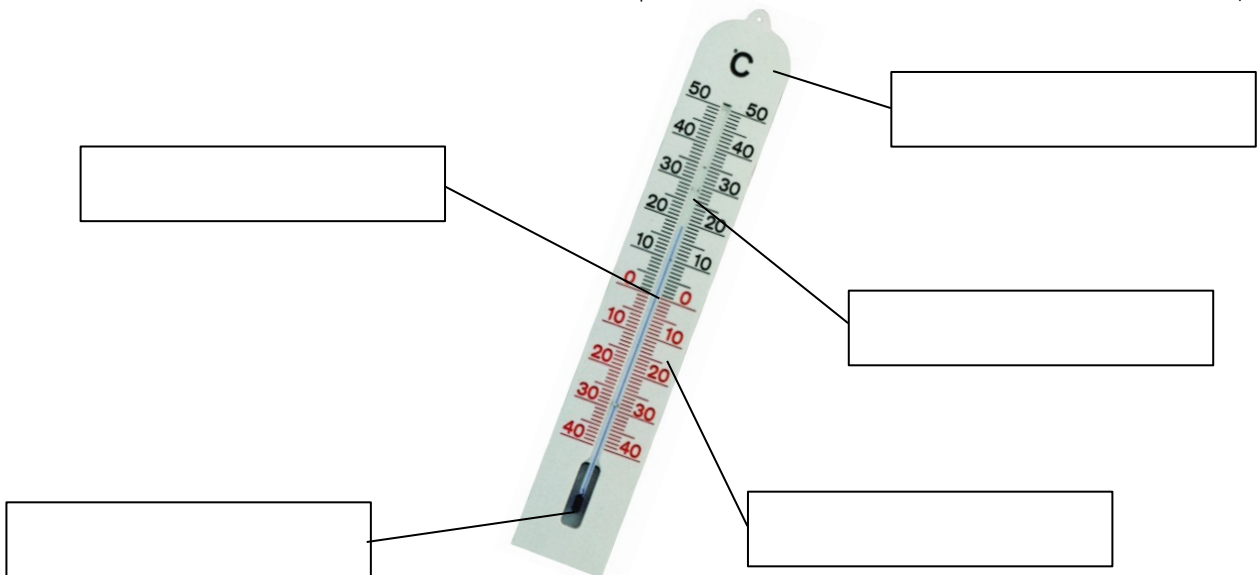
## La météo 3 : le thermomètre

Questionner le  
monde

1. **Recherche :**  dessine un thermomètre en essayant de nommer les parties.

Un **thermomètre** est un objet qui sert à **mesurer** la **température** (s'il fait froid ou chaud).

2. **Entraînement :**  découpe les étiquettes et  colle-les à la bonne place :





Prénom :

Date :

## La météo 4 : le thermomètre

Questionner le  
monde

1. **Recherche** : dessine *vos expériences* :

2. **Conclusion** : Ecris *ce que nous avons appris* et colle *les dessins qui vont ensemble* :



Prénom :

Date :

## La météo 4 : le thermomètre

Questionner le  
monde

1. **Recherche** : dessine *vos expériences* :

2. **Conclusion** : Ecris *ce que nous avons appris* et colle *les dessins qui vont ensemble* :

Prénom :

Date :

## La météo 4 : le thermomètre



Questionner le  
monde

1. **Recherche** : dessine et décris *vos expériences* :



2. **Conclusion** : Colle *les dessins qui vont ensemble* :

Le thermomètre sert à montrer la température :


Lorsque le liquide monte, il fait de plus en plus chaud :



Lorsque le liquide descend, il fait de plus en plus froid :







°C

50

50

40

40

30

30

20

20

10

10

0

0

10

10

20

20

30

30

40

40